

ANEXO I

Características de la tarjeta acreditativa de grado de discapacidad

Medidas: **Altura: 54mm Anchura: 85mm.**

Color:






color azul
referencia cuatricromía
62% cyan / 16% magenta / 11% yellow / 4% black
RGB (109,167,199)



color amarillo
referencia cuatricromía
0% cyan / 36% magenta / 93% yellow / 0% black
RGB (251,182,21)

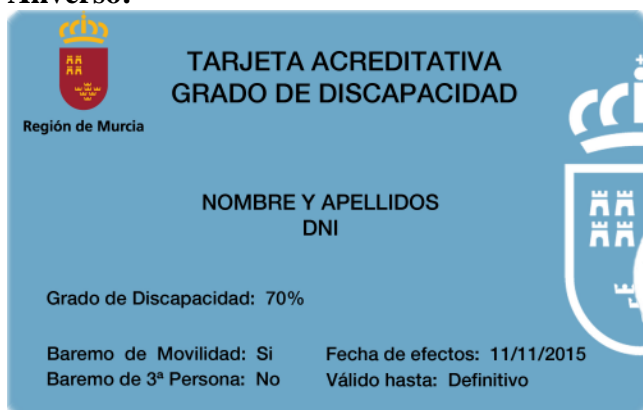


color roja
referencia cuatricromía
25% cyan / 95% magenta / 84% yellow / 19% black
RGB (155,31,46)

	R	G	B	C	M	Y	K
	109	167	199	62	16	11	4
	251	182	21	0	36	93	0
	155	31	46	25	95	84	19

Tendrá anverso y reverso:

Anverso:



Reverso:

